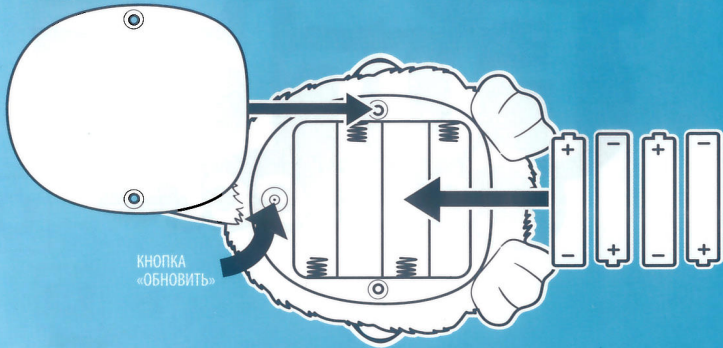


## 1 Как вставить батарейки



**x4** 1.5V AA LR6

Необходимо 4 батарейки 1,5В типа "AA" или LR6 (не прилагаются). Используйте крестообразную или плоскую отвертку (в комплект не входит).



Данное изделие и батарейки необходимо утилизировать отдельно, в местном центре по переработке отходов. Не выбрасывайте их в контейнеры для сбора бытовых отходов.

### ВАЖНО: ИНФОРМАЦИЯ О БАТАРЕЙКАХ

Сохраните эту информацию для справки в будущем. Замена батареек должна осуществляться взрослыми.



### ВНИМАНИЕ:

1. Всегда в точности выполняйте инструкции. Используйте только батарейки указанного типа и следите за правильностью их полярности при установке.
2. Не устанавливайте одновременно старые и новые батарейки либо стандартные углеродно-цинковые батарейки вместе со щелочными.
3. Извлекайте разряженные батарейки или батарейки с истекшим сроком службы.
4. Извлекайте батарейки из устройства, если оно не будет использоваться в течение длительного времени.
5. Не закорачивайте контакты питания.
6. Если данный продукт будет вызывать или принимать электрические помехи, переместите его подальше от другого электрического оборудования. При необходимости, перезагрузите устройство (для этого включите и выключите его кнопкой питания или извлеките и снова установите батарейки).
7. АККУМУЛЯТОРНЫЕ БАТАРЕЙКИ: Не используйте их одновременно с какими-либо другими типами батареек. Всегда извлекайте их из изделия перед зарядкой. Зарядка батареек должна осуществляться только под наблюдением взрослых. НЕ ЗАРЯЖАЙТЕ БАТАРЕЙКИ ДРУГОГО ТИПА.

## 2 Загрузите приложение FURBY CONNECT World.

Приложение FURBY CONNECT World совместимо с некоторыми устройствами iPhone, iPad, iPod touch и Android. Обновления влияют на совместимость. Подробности на сайте [www.furbyrussia.ru](http://www.furbyrussia.ru). Внутриигровые покупки улучшают игру. Сначала спросите родителей. Доступно не на всех языках. Примечание. Hasbro несет ответственность только за контент, созданный Hasbro. С дополнительной информацией можно ознакомиться в условиях и положениях соответствующих третьих лиц.

Приложение доступно до 30 июня 2018 года.



Apple, логотип Apple, iPhone, iPad и iPod touch являются товарными знаками Apple, Inc. App Store является знаком обслуживания Apple, Inc. Google play и Android являются товарными знаками Google Inc.

## 3 Поиграйте в FURBY CONNECT World с FURBY.



- Откройте приложение FURBY CONNECT World.
- Включите *Bluetooth*® на мобильном устройстве.
- Дайте имя своему FURBY!
- Позаботьтесь о FURBY!
- Помогите FURBLINGS вылупиться!

Объединены разные сцены из приложения. Изображения из приложения не являются окончательными.

# FURBY обновляется!

Когда антенна светится синим, откройте приложение и узнайте, что нового у вашего FURBY! FURBY учит новые фразы и песни с помощью приложения FURBY CONNECT World. Устройство в комплект не входит.






## Чтобы FURBY заснул:

Наденьте маску или нажмите и удерживайте антенну FURBY в течение 5 секунд.

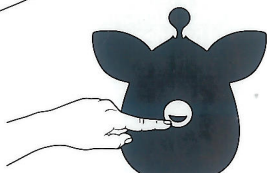
## Чтобы разбудить FURBY:

Снимите маску, если она надета на FURBY.


Затем потяните его за хвост, подвигайте антенну или потрясите FURBY.



Гладьте, щекочите, двигайте антенну или тяните за хвост



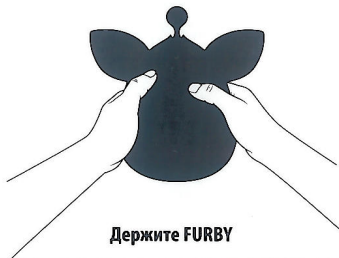
Кормите FURBY пальцем



Наклоняйте FURBY или переворачивайте вверх ногами



Включите музыку для FURBY




Держите FURBY



Трясите FURBY



Разговаривайте с FURBY



Знакомьте FURBY друг с другом

## FURBY-полезные советы:

- Если FURBY не двигается и ничего не говорит, возможно, FURBY заснул. Потяните FURBY за хвост, подвигайте его антенну или потрясите его, чтобы разбудить.
- Если FURBY не просыпается или если FURBY ведет себя очень странно, возможно, пора заменить FURBY батарейки.
- Если FURBY продолжает вести себя странно после замены батареек, нажмите на кнопку «Обновить», расположенную возле отсека для батареек. Не беспокойтесь, FURBY ничего не забудет!
- Если FURBY не реагирует на приложение FURBY CONNECT World:
  - Выполните указания по подключению FURBY к устройству, приведенные в приложении.
  - FURBY использует Bluetooth®. Разрешите приложению включить Bluetooth®, если оно об этом попросит.
- Если FURBY не прекращает танцевать, попробуйте перенести FURBY в более тихое место, чтобы он отдохнул.
- FURBY боится воды, поэтому держите FURBY подальше от ванны, бассейнов, океанов и прочих мест, связанных с водой.
- Вашему FURBY что-то попало на мех? Просто протрите его чистой влажной салфеткой.
- Не кладите ничего липкого или противного на значок над глазами FURBY.

## Словарь FURBISH

Ah-tah _____	Кормить / еда
Boo _____	Плохой / нет / стоп
Dah-ay-loh-nah-bah _____	Спокойной ночи
Dah-ay-loh-oo-tye _____	Доброе утро
Dee-doh _____	Парень
Doo? _____	Что? / Да?
Ee-tay _____	Да
Kah _____	Я
Kah toh-loo _____	Мне нравится
Noh-lah _____	Танец
Oo-nye _____	Ты
Wee-tee _____	Петь

Примечание. Если это не помогает, обратитесь в службу поддержки клиентов Hasbro: см. контакты на сайте [www.furbyrussia.ru](http://www.furbyrussia.ru) +7 (499)270 63 21.

# CE0359 2.4 GHz

Hasbro SA заявляет о том, что продукт соответствует Директиве 1999/5/ЕС. Полный текст декларации можно получить, обратившись по адресу, указанному на упаковке.

© 2016 Hasbro. Все права защищены. Изготовитель: Хасбро С.А., Рю Эмиль Боша 31, 2800 Дельмонт, Вейцария. Импортёр: ООО «Хасбро Раша» Адрес: 141407, Россия, Московская область, г. Химки, ул. Анфилова, вл. 21, стр.1. Срок службы: 10 лет. Дата производства указана на упаковке (месяц/год). Плектронная фигурка. Цвета и содержимое могут варьироваться. Сохраните эту информацию на будущее.

товесный знак и логотип Bluetooth® являются зарегистрированными товарными знаками, принадлежащими Bluetooth SIG, Inc., и Hasbro использует данные знаки по лицензии. Прочие товарные знаки и торговые наименования принадлежат их соответствующим владельцам.

S. 6537128, 6514117, 6959166, 6319010

0416B6083121

