



РУКОВОДСТВО ПОЛЬЗОВАТЕЛЯ



SVART
model

Содержание

Рекомендации по эксплуатации и меры предосторожности	2
Особенности	3
Комплект поставки.....	3
Внешний вид и органы управления.....	4
Горячие клавиши	4
Краткое руководство	5
Режимы работы устройства	5
Режим фото.....	5
Режим просмотра	6
Меню настроек фотосъемки.....	6
Меню настроек видеосъемки	6
Системное меню	7
Описание функций	7
GPS-позиционирование.....	7
Техническая спецификация	8
Авторизованные сервисные центры	9

EAC

Благодарим Вас за покупку Playme SVART – высокотехнологичного автомобильного видеорежистратора со встроенным GPS-модулем. Перед использованием устройства, пожалуйста, внимательно ознакомьтесь с данным руководством.

Рекомендации по эксплуатации и меры предосторожности

1. Используйте устройство только по его прямому назначению. Повреждение устройства, вызванное его ненадлежащим использованием, не является гарантийным случаем.
2. Необходимо исключить длительное пребывание устройства в условиях повышенной влажности, пыли, а также воздействия прямых солнечных лучей.
3. Во избежание нарушения изоляции и возникновения короткого замыкания держите провода в стороне от горячих и подвижных частей автомобиля.
4. После выполнения операций по монтажу устройства проверьте надежность его крепления, во избежание падения устройства при движении автомобиля.
5. Не извлекайте и не вставляйте карту памяти во время работы устройства.
6. Не отвлекайтесь на работу с устройством во время движения автомобиля.
7. Производитель не несет ответственности за потерю или повреждение данных в случае повреждения устройства или карты памяти.
8. В случае возникновения неисправности, не ремонтируйте устройство самостоятельно. Вам необходимо незамедлительно выключить устройство и обратиться в сервисный центр Playme. Не разбирайте изделие самостоятельно.
9. Используйте автомобильное зарядное устройство, поставляемое производителем.

Особенности

- Высокое качество записи с разрешением Full HD (1920x1080)
- Широкоугольный объектив с углом обзора 170°
- Циклическая запись
- Бесшовная запись без потери данных
- Автоматическое включение записи при подаче питания
- Встроенный акселерометр (G-сенсор) с регулировкой чувствительности
- Автоматическая запись защищенных файлов в случае столкновения или удара
- Поддержка micro SD карт памяти высокой емкости
- Запись звука с возможностью отключения
- Режим парковки
- GPS позиционирование
- Возможность просмотра маршрута движения на Google-картах
- Поддержка интерфейса HDMI

Комплект поставки

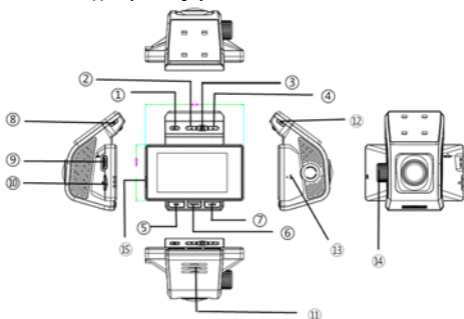
Видеорегистратор
Кронштейн крепления
Автомобильное зарядное устройство
USB кабель
Руководство пользователя

** Комплект поставки устройства, его технические и функциональные характеристики могут быть изменены производителем без предварительного уведомления.*

*** Срок службы видеорегистраторов PLAYME, установленный производителем, составляет 2 года при условии, что они эксплуатируются в строгом соответствии с данным руководством*

**** Является технически сложным товаром в соответствии с Постановлением Правительства РФ от 10.11.2011 №924*

Внешний вид и органы управления



- | | |
|-----------------------|--|
| 1. Кнопка POWER | 9. Разъем HDMI |
| 2. Кнопка UP | 10. Слот карты microSD |
| 3. Кнопка OK / REC | 11. Динамик |
| 4. Кнопка DOWN | 12. Разъем micro USB |
| 5. Кнопка REC / MUTE | 13. Микрофон |
| 6. Кнопка PHOTO | 14. Ручка для регулировки угла наклона объектива |
| 7. Кнопка LOCK / MENU | 15. Светодиодный индикатор |
| 8. Разъем micro USB | |

Горячие клавиши

1. В режиме записи короткое нажатие кнопки POWER – отключение экрана
2. Кратковременное нажатие кнопки MENU во время записи видео – блокировка записываемого файла

Краткое руководство

1. При выключенном устройстве установите карту памяти в слот до момента фиксации. Рекомендуется использовать высокоскоростные карты памяти известных производителей (Класс 10).

Примечание: Перед использованием карты памяти необходимо отформатировать ее на компьютере.

2. Включение / выключение устройства и записи видео.

При подключенном автомобильном адаптере питания после включения зажигания устройство автоматически включится и начнет запись видео. После выключения зажигания устройство сохранит записываемое видео на карте памяти и автоматически выключится.

Для остановки записи вручную нажмите кнопку ОК. Если автомобильное зарядное устройство не подключено, то включить или выключить устройство можно длительным нажатием кнопки POWER. Внимание: Допускается использовать только автомобильный адаптер питания из комплекта поставки с выходным напряжением 5 В, применение автомобильного адаптера питания имеющего другие технические характеристики может привести к выходу устройства из строя.

3. Хранение и воспроизведение.

После завершения записи Вы можете использовать USB-кабель для подключения к компьютеру и воспроизведения сохраненных видеозаписей. Также Вы можете извлечь карту памяти и использовать устройство чтения карт для просмотра видеозаписей.

Режимы работы устройства

Режим фото

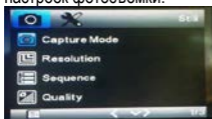
При включенном питании и остановленной записи видео нажмите кнопку MODE, чтобы войти в режим фотосъемки. В режиме фотосъемки нажмите кнопку ОК, чтобы сделать снимок.

Режим просмотра

При остановленной записи видео дважды нажмите кнопку MODE, чтобы войти в режим просмотра. Кнопками UP / DOWN выберите видеозапись или фотоснимок для просмотра и нажмите кнопку OK для воспроизведения. Во время воспроизведения видео Вы можете нажать кнопку UP или DOWN для ускоренной перемотки вперед или назад. Кратковременно нажмите кнопку UP / DOWN для увеличения / уменьшения уровня громкости. Для выхода из режима просмотра дважды нажмите кнопку MODE.

Меню настроек фотосъемки

При остановленной записи видео нажмите кнопку MODE, чтобы войти в режим фото, затем нажмите кнопку MENU, для перехода к меню настроек фотосъемки:



Выбор пунктов меню осуществляется кнопками UP / DOWN, подтверждение выбора нажатием кнопки OK.

Меню настроек видеосъемки

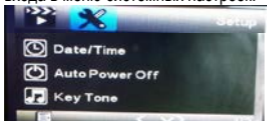
Остановите процесс записи и нажмите кнопку MENU для входа в настройки режима видеосъемки:



Выбор пунктов меню осуществляется кнопками UP / DOWN, подтверждение выбора нажатием кнопки OK.

Системное меню

Остановите процесс записи и дважды нажмите кнопку MENU для входа в меню системных настроек:



Выбор и настройка осуществляется кнопками UP, DOWN, OK. Для выхода из режима настройки нажмите кнопку MENU.

Описание функций

Циклическая запись

При заполнении карты памяти, записанные ранее файлы, удаляются, а на их место записываются новые. Если функция выключена, то запись идет до заполнения карты памяти, а затем останавливается.

G-сенсор

При столкновении в случае ДТП срабатывает G-сенсор и текущее записываемое видео блокируется от перезаписи во время циклической записи. В этот момент на экране отображается значок ключа.

Отключение экрана

Вы можете настроить функцию автоматического отключения экрана, для включения экрана можно нажать любую кнопку устройства.

Режим парковки

После включения режима парковки при выключенном зажигании видеорегистратор автоматически включается и записывает чрезвычайную ситуацию при встряхивании. Запись будет автоматически отключена через несколько секунд.

GPS-позиционирование

Данное устройство оснащено встроенным GPS-модулем, позволяющим пользователю осуществлять синхронную запись

информации о маршруте движения. При отсутствии сигнала GPS иконка GPS отображается красным цветом. После GPS-позиционирования иконка становится зеленого цвета. В тоже время, отображаются текущие широта и долгота, а также количество спутников. Для просмотра одновременного просмотра видео и маршрута движения на Google-картах необходимо скачать с сайта www.playme-russia.ru и установить на компьютере специальный GPS-плеер.

Примечание. Устройство не поддерживает функцию A-GPS. Поверхность устройства не может быть заблокирована зданиями. В подземной автостоянке и в закрытых помещениях позиционирование GPS не будет доступно.

Техническая спецификация

Чипсет	NTK96658
Дисплей	2.45" ЖК
Датчик изображения	2М, SONY IMX323
Объектив	6 стеклянных линз, угол обзора 170°
Режимы видео	Циклическая запись / Обнаружение движения
Формат видео	MOV
Кодек	H.264
Разрешение видео	1920x1080 30 к/с, 1280x720 60 к/с, 640x480, 320x240 120 к/с
Формат фото	JPEG
Разрешение фото	12М, 10М, 8М, 5М, 3М
Интерфейс	USB 2.0, HDMI
Карта памяти	Micro SD (Класс 10, до 32 ГБ)
Микрофон / динамик	Встроенный
Аккумулятор	Встроенный, литиевый
Мощность потребления	200 мА – режим ожидания 250 мА – 315 мА – запись видео

Автомобильный адаптер питания	Вх.напряжение: 12 - 30 В Вых.напр: 5 В / 2 А
Рабочая температура	0°C ~ 60°C
Температура хранения	-20°C ~ 70°C
ОС система	Windows XP / 2000 / Windows 7

Авторизованные сервисные центры

Абакан, ул. Вяткина, 18, тел: 8(3902) 26-39-49, 8(908) 326-39-49
 Алматы, пр. Сейфуллина, 452, тел: 8(727) 279-14-78, 8(727) 279-14-66
 Ардатов, ул.Ленина 144, тел: 8(831) 472-43-12
 Арзамас, пр. Ленина,144, тел: 8(831) 472-43-12
 Архангельск, пл. Ленина, 4, оф.1602, тел: 8 (8182) 63-60-51
 Астрахань, ул. Ташкентская, 13Б, тел: 8(8512) 63-12-00
 Барнаул, пр. Ленина, 146, тел: 8(800) 222-08-37
 Белгород, ул. Князя Трубецкого, 17, тел: 8(4722) 23-12-53
 Биробиджан, ул. Шолом-Алейхема, 12, тел: 8(42622) 23-870
 Благовещенск, ул.Забурхановская, 98, тел: 8(4162) 37-40-30,
 8(4162) 35-41-37
 Братск, ул. Южная, 25, тел: 8(3953) 41-71-66
 Брест, пр. Машерова, 90, тел: +375 162558855
 Брянск, ул. Брянского Фронта, 4, тел: 8(4832) 65-31-90,
 8(953) 288-88-08
 Вад, ул.50 лет Октября д.23, тел: 8(831) 472-43-12
 Великие Луки, ул. Ленина, 31/3, тел: 8(960) 222-67-66
 Верхнедвинск, ул. Кочкаря, 17, маг. "Цифровой", тел: (29) 895-88-88
 Владивосток, Народный проспект, 11, тел: 8(423) 239-09-80
 Владимир, ул. Сакко и Ванцетти, 50, тел: 8(961) 110-99-99,
 8(4922) 53-28-87
 Волгоград, ул. Советская, 28, тел: 8(8442) 56-31-30
 Волгоград, ул. Краснознаменная, 8, тел: 8(8442) 60-01-04
 Вологда, ул. Ярославская, 31Б, тел: 8(8172) 71-50-60

Воронеж, ул. Ленина, 73, тел: 8(473) 21-000-12
Дзержинск, ул. Октябрьская, 15, тел: 8 (908) 161-63-11
Евпатория, ул. Л. Украинки, 8а, СЦ "Sota", тел: +38(06569) 2-55-53
Екатеринбург, ул. Посадская, 21/2, тел: 8(343) 233-77-77
Ижевск, ул. Ленина, 7, СЦ "СмиКА", тел: 8(3412) 501-901,
8(3412) 555-878
Иркутск, ул. Чехова, 23Б, 1 этаж, оф. 2, тел: 8(3952) 35-90-00,
8 (3952) 20-12-53, 8 (3952) 20-33-57
Казань, ул. М.Чуйкова, 5, тел: (843) 526-69-51
Калининград, ул. Космонавта Пацаева, 5а, тел: 8(4012) 93-45-44
Калуга, ул. Кирова, 78, тел: 8(4842) 59-78-78
Кемерово, ул. Красная, 21, тел: 8(3842) 39-00-73, 39-00-74
Киров, ул. Преображенская, 6, тел: 8(8332) 64-02-70
Кострома, ул. Свердлова, 66, тел: 8(4942) 37-22-18
Краснодар, ул. Красноармейская, 129, тел: 8(861) 247-52-62,
8(918) 126-46-46
Краснодар, ул. Федора Лузана, 6, тел: 8(861) 247-52-62,
8(918) 126-46-46, 8(861) 299-98-00
Красноярск, ул. Ленина, 153, тел: 8(391) 221-16-11
Курск, ул. Студенческая, 36а, тел: 8(4712) 50-85-90
Курган, 6а мкрн., д.11, офис 8-12, тел: 8(3522) 47-27-25
Кузнецк, ул. Дарвина, 55, тел: 8(8412) 46-11-00
Липецк, ул. Космонавтов, 6, тел: 8(4742) 34-01-01
Магнитогорск, ул. Ленина, 51, тел: 8(951) 444-85-63
Махачкала, пр-т Акушинского, 14 линия, д.21, тел: 8(8722) 93-55-15,
8(8722) 63-23-94
Минск, ул. Кульман, д.1, корп.3, этаж 1, тел: +375 17 334 09 09
Москва, Проспект Мира, 52, стр. 5, тел: 8(495) 545-44-24
Москва, ул. Маршала Новикова, 3, офис 24 (подъезд 2, домофон 24),
тел: 8(499) 502-05-72, 8(903) 672-77-23, 8(903) 672-77-25
Набережные Челны, пр. Вахитова, 20, тел: 8(8552) 59-77-13, 35-90-02,
35-90-42
Нижний Новгород, ул. Арзамасская, 3, тел: 8(831) 220-32-77

Нижний Тагил, ул. Пархоменко, 1, тел: 8(3435) 42-02-12
Новороссийск, ул. Энгельса, 47, тел: 8(8617) 61-61-92
Новосибирск, пр. Димитрова, 1, тел: 8(383) 319-68-66
Новокузнецк, ул. Кирова, 33, тел: 8(3843) 200-752
Омск, ул. 4-я Поселковая, 26, корпус 2, тел: 8(3812) 667-744
Орел, ул. Карачевская, 12/3, пом.20, тел: 8(953) 810-34-55
Оренбург, Шарлыкское шоссе, 4а, тел: 8(3532) 370-462
Орск, ул. Батумская, 25, тел: (3537) 33-84-43
Обнинск, ул. Аксенова, 18, тел: 8(920) 880-88-00
Пенза, ул. Суворова, 145а, тел: 8(8412) 46-11-00
Пермь, ул. Революции, 18, тел: 8(342) 258-18-18
Петрозаводск, ул. Гоголя, 22, тел: 8(8142) 59-33-50
Псков, ул. Труда, 11, тел: 8(8112) 53-86-50
Пятигорск, пр. Кирова, 78, тел: 8(8793) 34-15-00
Ростов-на-Дону, ул. Баумана, 6а/8, тел: 8(863) 200-17-70
Рязань, Первомайский пр-т, 23/7, тел: 8(4912) 99-15-16
Санкт-Петербург, Суворовский пр., 35, тел: 8(812) 327-81-90
Самара, ул. Ново-Садовая, 303а, вход со стороны СБРФ,
тел: 8(846) 372-66-32
Саранск, ул. Ботевградская, 80, 2 этаж, тел: 8(8342) 22-27-77
Саратов, ул. Московская, 57, тел: 8(8452) 26-42-99
Саров, ул. Зернова, 24, корп. А, оф.12, тел: 8(952) 776-01-11
Севастополь, ул.Пожарова, 26Б, тел: 8(692) 55-56-43
Севастополь, ул. Большая Морская, 50, СЦ "Робим Гуд",
тел: +38(0692) 54-62-56, +38(0692) 54-83-41
Северодвинск, пл. Ленина, 16, тел: 8(8182) 63-60-51
Симферополь, ул. Александра Невского, 13/1, тел: +38 (0652) 60-08-60
Смоленск, ул. Тенишевой, 19, тел: 8(4812) 40-36-00
Ставрополь ул. Доваторцев, 19, тел: 8(8652) 74-19-44
Стерлитамак, ул. Артема,147, тел: 8(960) 806-58-98, 8(917) 744-70-03
Стерлитамак, ул. Худайбердина, 122а, офис 6, тел: 8(987) 050-75-55,
8(962) 520-75-55
Сургут, пр-т Ленина, 37, тел: 8(3462) 60-61-62

Таганрог, ул. Биржевой спуск, 8-3, тел: 8(634) 32-43-24
Тамбов, ул. Чичерина, 58 (цокольный этаж), тел: 8(4752) 58-28-88
Тольятти, Южное шоссе, 89, тел: 8(412) 74-14-71
Томск, пр. Ленина, 123, тел: 8(3822) 51-02-54
Тула, проспект Ленина, 64, тел: 8(4872) 30-75-09
Тюмень, ул. Софьи Ковалевской, 11/7, тел: 8(3452) 27-80-80
Ульяновск, ул. Радищева, 33, корп. 1, тел: 8(8422) 41-04-01
Уфа, ул. С.Перовской 29, пр. Октября, 46, тел: 8(347) 291-27-12
Хабаровск, ул. Карла Маркса, 59, тел: 8(4212) 50-00-66
Химки, ул.Энгельса, д.7/15, оф.25, тел: 8(985) 991 35 51
Чебоксары, ул. Карла Маркса, 17, тел: 8(8352) 36-42-02
Челябинск, ул. Цвиллинга, 8-а, тел: 8(351) 270-70-73
Череповец, ул. Годовикова, 19, тел: 8(8202) 44-43-06, 8(8202) 44-43-08
Шатки, ул.Центральная д.4, тел: 8(831) 472-43-12
Ярославль, ул. Калинина, 11, магазин "Магнит", тел: 8(4852) 93-40-60,
8(902) 333-40-60

Техническая поддержка: Информацию о расположении авторизованных сервисных центров можно получить в местах приобретения товаров PlayMe, на сайте <http://playme-russia.ru> и по электронной почте - service@playme-russia.ru

