



1. Use the shaver... 2. Shave... 3. Clean... 4. Charge... 5. Lubricate... 6. Store...

Important: Read the manual carefully before using the appliance and before... WARNING: Do not use this appliance near water...

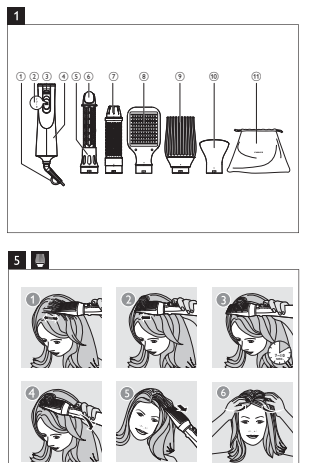
3. Guarantee and service: For the main cord is damaged, you must have it replaced by Philips or a service centre authorised by Philips...

1. Vážno: Přečtěte si manuál pečlivě před použitím přístroje... 2. Bezpečnost: Nepoužívejte tento přístroj v blízkosti vody... 3. Údržba: Přístroj vyčistěte po každém použití...

4. Ochrana: Přístroj chráňte před dětmi... 5. Záruka a servis: Pokud je hlavní kabel poškozen, musí být nahrazen původním kabelem Philips...

6. Údržba: Po každém použití přístroj vyčistěte... 7. Účinná péče: Používejte příslušenství doporučené výrobcem... 8. Další informace: Kontaktujte zákaznický servis Philips...

9. Další informace: Další informace naleznete v příloze... 10. Další informace: Další informace naleznete v příloze... 11. Další informace: Další informace naleznete v příloze...



2. Оформите косы по форме. Выделите желаемую форму бороды или контур лица... 3. Сбривайте по направлению роста волос... 4. Сбривайте против роста волос...


5. Увлажнение: Перед использованием увлажните кожу... 6. Очистка: Очищайте бритву после каждого использования...

7. Уход за кожей: Используйте пенку для бритья или крем... 8. Зарядка: Зарядите бритву в течение 15 минут... 9. Хранение: Храните бритву в чистом сухом месте...

10. Дополнительные аксессуары: Для дополнительной безопасности используйте защитную сетку... 11. Дополнительные аксессуары: Для дополнительной безопасности используйте защитную сетку...

12. Дополнительные аксессуары: Для дополнительной безопасности используйте защитную сетку... 13. Дополнительные аксессуары: Для дополнительной безопасности используйте защитную сетку...

14. Дополнительные аксессуары: Для дополнительной безопасности используйте защитную сетку... 15. Дополнительные аксессуары: Для дополнительной безопасности используйте защитную сетку...



6. Шейная область: Для бритья шеи используйте специальную бритву... 7. Голова: Для бритья головы используйте специальную бритву... 8. Уход за кожей: Используйте пенку для бритья или крем...

9. Зарядка: Зарядите бритву в течение 15 минут... 10. Хранение: Храните бритву в чистом сухом месте...

11. Дополнительные аксессуары: Для дополнительной безопасности используйте защитную сетку... 12. Дополнительные аксессуары: Для дополнительной безопасности используйте защитную сетку...

13. Дополнительные аксессуары: Для дополнительной безопасности используйте защитную сетку... 14. Дополнительные аксессуары: Для дополнительной безопасности используйте защитную сетку...

15. Дополнительные аксессуары: Для дополнительной безопасности используйте защитную сетку... 16. Дополнительные аксессуары: Для дополнительной безопасности используйте защитную сетку...

17. Дополнительные аксессуары: Для дополнительной безопасности используйте защитную сетку... 18. Дополнительные аксессуары: Для дополнительной безопасности используйте защитную сетку...



1. Подготовка: Подготовьте кожу к бритью... 2. Бритье: Начните бритье с висков... 3. Уход за кожей: Используйте пенку для бритья или крем...


4. Зарядка: Зарядите бритву в течение 15 минут... 5. Хранение: Храните бритву в чистом сухом месте...

6. Дополнительные аксессуары: Для дополнительной безопасности используйте защитную сетку... 7. Дополнительные аксессуары: Для дополнительной безопасности используйте защитную сетку...

8. Дополнительные аксессуары: Для дополнительной безопасности используйте защитную сетку... 9. Дополнительные аксессуары: Для дополнительной безопасности используйте защитную сетку...

10. Дополнительные аксессуары: Для дополнительной безопасности используйте защитную сетку... 11. Дополнительные аксессуары: Для дополнительной безопасности используйте защитную сетку...

12. Дополнительные аксессуары: Для дополнительной безопасности используйте защитную сетку... 13. Дополнительные аксессуары: Для дополнительной безопасности используйте защитную сетку...



14. Дополнительные аксессуары: Для дополнительной безопасности используйте защитную сетку... 15. Дополнительные аксессуары: Для дополнительной безопасности используйте защитную сетку...

16. Дополнительные аксессуары: Для дополнительной безопасности используйте защитную сетку... 17. Дополнительные аксессуары: Для дополнительной безопасности используйте защитную сетку...

18. Дополнительные аксессуары: Для дополнительной безопасности используйте защитную сетку... 19. Дополнительные аксессуары: Для дополнительной безопасности используйте защитную сетку...

20. Дополнительные аксессуары: Для дополнительной безопасности используйте защитную сетку... 21. Дополнительные аксессуары: Для дополнительной безопасности используйте защитную сетку...

22. Дополнительные аксессуары: Для дополнительной безопасности используйте защитную сетку... 23. Дополнительные аксессуары: Для дополнительной безопасности используйте защитную сетку...

24. Дополнительные аксессуары: Для дополнительной безопасности используйте защитную сетку... 25. Дополнительные аксессуары: Для дополнительной безопасности используйте защитную сетку...

• Не берите в руки бритву сразу после использования... • Не используйте бритву в душе...

• Не используйте бритву вблизи огня... • Не используйте бритву вблизи воды...

• Не используйте бритву вблизи детей... • Не используйте бритву вблизи животных...

• Не используйте бритву вблизи электрических проводов... • Не используйте бритву вблизи электроприборов...

