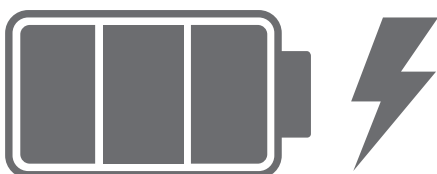




# Addon T3

Руководство пользователя

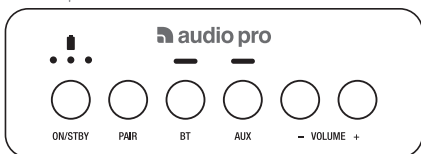
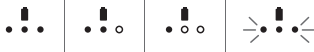
## ПЕРЕД ИСПОЛЬЗОВАНИЕМ



Убедитесь, что устройство полностью заряжено перед тем, как его использовать в первый раз.

## КНОПКИ УПРАВЛЕНИЯ

Индикатор заряда аккумулятора



Включить/Выключить (удерживайте кнопку в течение 2 секунд)

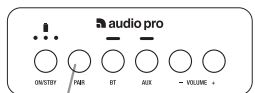
Сопряжение по Bluetooth

Выбор источника

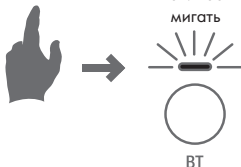
Регулировка громкости звука

## СОПРЯЖЕНИЕ

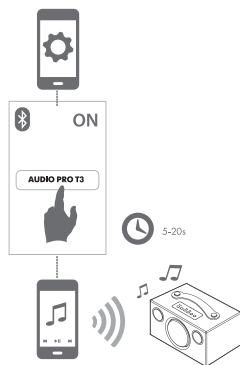
1.



Индикатор начинает мигать



2.



## ЗАДНЯЯ ПАНЕЛЬ

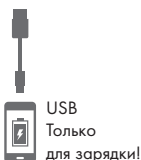
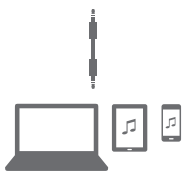


MAX 5В, 1000мА

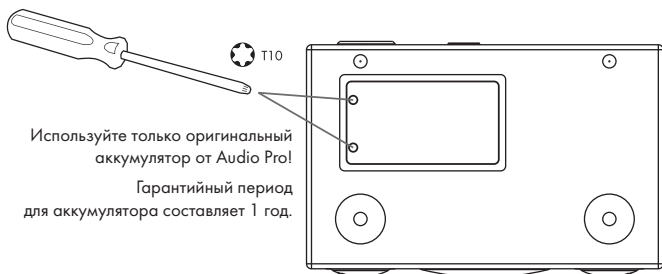
ПИТАНИЕ



~230В 50Гц, 25Вт



## СМЕНА АККУМУЛЯТОРА



## СПЕЦИФИКАЦИИ

**Тип:** Портативная стерео колонка с фазоинвертором Аккумулятор: до 30 ч (при 50% громкости), 12 ч (при 100% громкости)

Усилитель: Цифровой Класса D, 2 × 5 Вт + 1 × 15 Вт ВЧ-динамик: 2 × 3/4"

НЧ-динамик: 1 × 3.5"

Частотный диапазон: 60 – 20.000Гц

Частота кроссовера: 5.200 Гц

Размер: 115 × 215 × 135 мм

Bluetooth 4.0

Вход: Aux 3,5 мм. стерео

Выход: USB /max 5В 1000мА

### Комплектация

1 × Addon T3 колонка

1 × Инструкция по эксплуатации

1 × Кабель питания

## МЕРЫ ПРЕДОСТОРОЖНОСТИ

1. Не пытайтесь самостоятельно производить починку, разборку устройства.
2. Чтобы уменьшить риск пожара или поражения электрическим током, защищайте устройство от дождя и влаги. На устройство не должны попадать капли жидкости или брызги. Нельзя также ставить на него предметы, наполненные жидкостью (например, вазы).
3. Производите очистку устройства с помощью мягкой сухой ткани.
4. Диапазон рабочих температур (°C) 5–40, Влажность воздуха (%) без конденсации 30–90
5. Не закрывайте вентиляционные отверстия.
6. Не устанавливайте рядом с устройством любые нагревательные элементы.
7. Защищайте кабель питания от физического или механического повреждения. Нельзя перекручивать, сгибать, пережимать кабель, наступать на него и зажимать дверью. обращайтесь особое внимание на разъемы, стенные розетки и место, где кабель выходит из устройства.
8. Отсоединяйте кабель питания во время грозы или если не пользуетесь устройством в течение длительного периода времени.
9. Устройство должно обслуживаться только специалистами. Обслуживание требуется, когда устройство было повреждено какимлибо образом (поврежден кабель питания или разъем, пролита жидкость, внутрь попал посторонний предмет, устройство пострадало от дождя или влаги, устройство не работает должным образом, или его уронили).
10. Данное устройство предназначено для использования только внутри помещений.

## СЕРВИС

При обнаружении неисправности устройства обратитесь в сервисный центр производителя.

Актуальный список сервисных центров можно посмотреть на сайте

<http://www.blade.ru/service>.



## РЕКОМЕНДАЦИИ ПО УТИЛИЗАЦИИ

Устройство изготовлено из высококлассных компонентов и материалов, утилизация устройства должна происходить согласно правилам. Во избежание нанесения вреда окружающей среде и здоровью людей при неконтролируемой утилизации, а также для обеспечения возможности их переработки для повторного использования утилизируйте изделие и его электронные аксессуары отдельно от прочих отходов.

## ИНФОРМАЦИЯ ОБ ОРГАНИЗАЦИЯХ

Сертификат соответствия указан на упаковке. Изготовитель: Audio Pro AB/ Аудио Про АБ.

Адрес: Jiaoyitang District, Tangxia Town, Dongguan City, China/ Округ Иаоитанг, Тангся

Таун, Дунгуань, Китай. Сделано в Китае. Импортер и уполномоченная организация: ООО

«Техпорт». Адрес: 115172 г. Москва, ул. Народная, д.11, стр. 1, пом. LXXXVI ОФИС 1А.

Контактная информация: ootechport@ua.ru. Гарантийный срок – 12 месяцев. Срок службы –

2 года. Дата изготовления: указана на упаковке.

