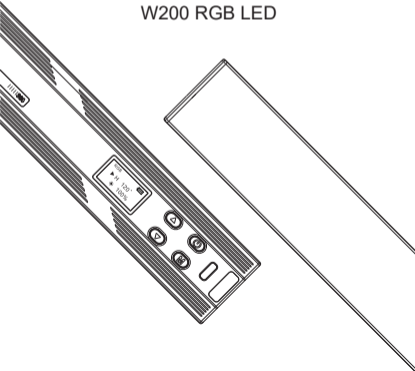




Руководство пользователя

Осветитель W200 RGB LED



Благодарим за приобретение продукции DigitalFoto. Пожалуйста внимательно прочитайте настоящую инструкцию. Не выкидывайте инструкцию. При передаче оборудования третьим лицам, передавайте и инструкцию. Соблюдайте все предосторожности и следуйте всем указаниям в настоящей инструкции.

Внимание!

- Во избежание коррозии, которая может привести к повреждению оборудования, не храните и не используйте прибор вблизи едких химикатов.
- Для чистки и удаления пыли используйте салфетки из микрофибры.
- Соблюдайте осторожность при эксплуатации, не роняйте и защищайте осветитель от ударов.
- Не подвергайте прибор воздействию жары, так как высокие температуры могут вызвать повреждение оборудования.
- В случае неисправности осветителя, обратитесь в авторизованный сервисный центр или к продавцу. Обратите внимание что гарантия не распространяется на повреждения, возникшие в результате самостоятельной или неавторизованной попытки ремонта.
- Для зарядки используйте оригинальное зарядное устройство и/или кабель. Гарантия не покрывает повреждения оборудования, вызванные использованием неоригинальных аксессуаров.
- Оборудование сертифицировано по стандартам RoHS, CE и EAC. Пожалуйста, используйте оборудование в соответствии со стандартами.
- Информация и указания в настоящей инструкции основаны на тщательном, контролируемом тестировании в лабораториях производителя.
- Дизайн и характеристики оборудования могут быть изменены производителем без предупреждения.

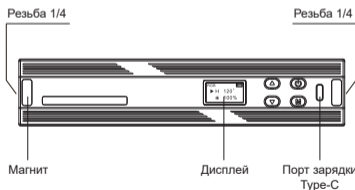
Применение осветителя

- Пользователь должен прочитать инструкцию.
- Пользователь должен использовать оборудование в соответствии с условиями и ограничениями, описанными в инструкции.
- "Неправильное использование" означает, что оборудование использовалось не так, как описано в инструкции или в условиях, отличающихся от описанных.

Комплектация



Внешний вид



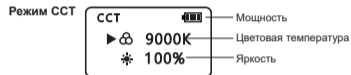
Во избежание ослабления магнитного модуля, не присоединяйте устройство к поверхностям с мощным магнитным полем.

Управление

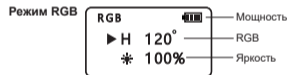
1. Включение и переключение режимов

Удерживайте кнопку для включения прибора. Короткое нажатие кнопки переключает режим работы (режим белого света CCT, режим RGB, режим HSI, режим эффектов)

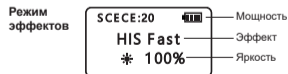
2. Дисплей в режиме белого



Нажмите кнопку для регулировки цветовой температуры в диапазоне 2500-9000K, нажмите кнопку для настройки яркости в диапазоне 0-100%.



Нажмите кнопку для настройки цветов RGB в диапазоне 0-360°, нажмите кнопку для регулировки яркости в диапазоне 0-100%.



Нажмите кнопку для переключения эффекта (доступно 20 видов), нажмите кнопку для регулировки яркости в диапазоне 0-100%.

3. Режим эффектов

- | | |
|-------------------------|---------------------|
| 1. Полицейская мигалка | 11. Стробоскоп |
| 2. Скорая помощь | 12. RGB стробоскоп |
| 3. Пожарная машина | 13. Папарацци |
| 4. Молния | 14. SOS |
| 5. Фейерверк | 15. H/L луч |
| 6. Телеэкран | 16. Красная вспышка |
| 7. Свеча | 17. Зеленая вспышка |
| 8. Вечеринка | 18. Синяя вспышка |
| 9. Неисправная лампочка | 19. HSI медленное |
| 10. Пульсация | 20. HSI быстрое |

Технические характеристики

Модель: W200RGB
 Цветовая температура: 2500-9000K
 Светодиоды: белый 69 шт., желтый 69 шт., RGB 46 шт.
 CRI: 95+
 Время работы: полная мощность до 2ч, мин. мощность до 15ч
 Мощность: 7Вт
 Напряжение: 3.7В
 Зарядка: Type-C
 Время зарядки: 2.5ч
 Емкость аккумулятора: 3000мАч
 Угол рассеивания: 120°
 Световой поток: 800Lux/0.3m

* Приведены средние данные.
 Характеристики отдельных экземпляров могут различаться.

Условия гарантии

Вся продукция DigitalFoto подлежит гарантийному обслуживанию в течение одного года с даты реализации.

Важно

Сохраняйте кассовый чек или бланк заказа. Гарантия предоставляется по чеку.

Гарантия не покрывает

- Повреждения вызванные неправильным использованием, использованием в условиях, не предназначенных для этого, несчастными случаями (включая но не ограничиваясь повреждениями вызванными влагой), зарядкой ЗУ с неправильным напряжением и силой тока и тп.
- Косметические дефекты появляющиеся спустя более чем 30 дней с даты реализации.
- Косметические повреждения, вызванные неправильным использованием.
- Повреждения полученные в процессе пересылки в сервисный центр и обратно.

Случаи, когда гарантия недействительна

- Идентификатор или серийный номер удалён или не читается.
- Продукт обслуживался или ремонтировался в неавторизованном сервисном центре.

Гарантийный талон

| | |
|-----------------|--|
| Серийный номер | |
| Модель | |
| Дата реализации | |
| Имя клиента | |
| Тел. клиента | |
| Адрес клиента | |
| Печать продавца | |