

JET SPORT SW-8

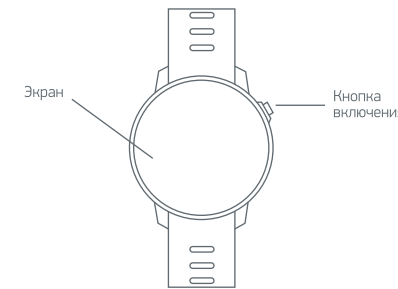
Инструкция по эксплуатации



Благодарим Вас за приобретение нашей продукции! Вы стали обладателем фитнес-трекера, использующего интерфейс Bluetooth для соединения со смартфонами и планшетами. Пожалуйста, ознакомьтесь с руководством пользователя перед началом использования.

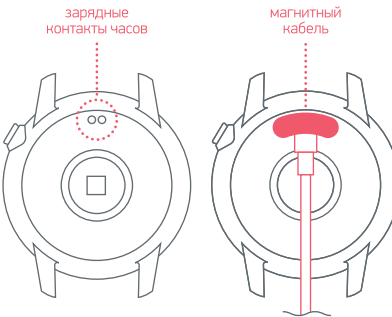
Назначение: Устройство для сбора информации о физической активности пользователя.

Внешний вид



Заряд аккумулятора устройства

Для заряда аккумулятора устройства используется специальный магнитный кабель, входящий в комплектацию. Для зарядки соедините зарядные контакты часов и магнитного кабеля, а другой конец кабеля подключите в разъем USB зарядного устройства.



Использование часов Bluetooth

Существует два типа Bluetooth-подключения устройства к смартфону:

- через приложение MyJetSport возможна передача данных об активности и здоровье, а также уведомлений. При этом невозможно плеером телефона.

- прямое подключение часов по Bluetooth через настройки телефона. При этом возможно управление плеером телефона. Однако при этом все равно необходимо подключить часы через приложение. Прямое подключение по BLUETOOTH производится в разделе Bluetooth смартфона.

Кнопка включения

Нажмите и удерживайте кнопку включения для включения/выключения часов.

Коротко нажмите кнопку для включения / отключения экрана часов.

Кнопка включения также используется для возврата на главный экран из меню часов.

Время и дата

После подключения часов к смартфону, время часов

синхронизируются с временем смартфона.

Чтобы сменить циферблат: находиться в главном меню, нажмите и удерживайте сенсорный экран в течение 3 секунд. В появившемся окне выберите нужный Вам циферблат и нажмите на него.



Функциональное меню часов

Для открытия функционального меню часов необходимо провести пальцем по экрану справа налево. При этом откроются следующие функции:

Шагомер

Нажмите сенсорную клавишу, чтобы перейти на экран данных физической активности: шагомера, счетчика калорий и пройденного расстояния.



Тренировки


Нажав на экран, перейдите в раздел тренировок. Выберите одну из возможных тренировок: ходьба, бег, велосипед, альпинизм, плавание, футбол, баскетбол, настольный теннис, бадминтон. Выбрав нужную тренировку, запустите ее. Для выхода нажмите кнопку включения.



Измерение пульса и уровня кислорода в крови

Перейдите на экран измерения пульса. Нажмите на него и выберите одну из двух функций: измерение пульса либо измерение уровня кислорода в крови. Для наилучшего результата рекомендуем надевать браслет на левую руку на 1,5 см выше шиловидного отростка локтевой кости. Убедитесь, что трекер плотно прилегает к руке. Ручной запуск измерения пульса не сохраняет данные в смартфоне, если Вы хотите записывать данные измерения пульса, запустите соответствующую функцию в приложении.

Внимание: Браслет Jet SW-8 не является медицинским измерительным прибором. Показания пульса и уровня кислорода в крови носят исключительно справочный характер и могут отличаться от истинных значений. Для вычисления значений используется методика инфракрасной фотоплетизмографии (PPG датчик)



Данные о сне

Нажмите сенсорную клавишу, чтобы перейти на следующий экран данных о продолжительности сна. Ежедневно в 10 вечера до 8 утра часы автоматически включают датчик для сбора данных о сне.



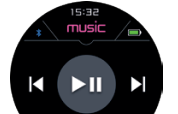
Секундомер

Перейдите на экран секундомера. Нажмите кнопку на экране для запуска секундомера.

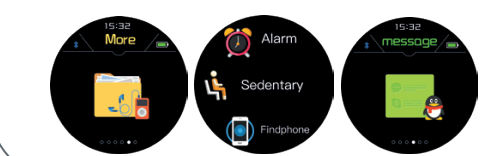


Управление плеером

Для управления плеером часы должны быть подключены к смартфону напрямую по Bluetooth. С его помощью можно ставить музыку на паузу и перелистывать треки.



Далее: Раздел с дополнительными функциями



Будильник: включение будильника. Настройка будильников осуществляется через приложение.

Напоминание о бездействии: включить периодическое напоминание встать и размяться после длительного сидения или лежания.

Найти смартфон

Нажмите для запуска поиска. Смартфон при этом должен позвонить.

Сообщения

Для открытия экрана сообщений необходимо провести пальцем по главному экрану слева направо.

Настройки

Для открытия экрана настроек необходимо провести пальцем по главному экрану сверху вниз.



Раздел имеет следующие настройки «Месяц» - включение рингтона «не беспокоить», «Солнце» - регулировка яркости экрана «Шестеренка» - нажмите, чтобы открыть экран «об устройстве»: Об устройстве: содержит название модели, номер BT и версию ПО часов. Приложение: QR код со ссылкой на приложение My JetSport. Переагрузка: перезагрузка часов с возвратом к заводским настройкам.

Соединение устройства со смартфоном

Отсканируйте QR код, и скачайте приложение My JetSport из Google Play для устройств Android, либо Apple Store для iOS устройств.

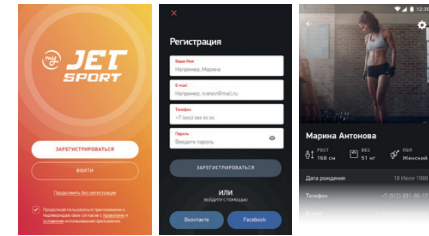
Функции приложения MyJetSport:

- Цели – постановка целей, которых нужно достичь. Например, сбросить лишний вес или пройти определенное расстояние в день.
- Мониторинг физической активности – данные о количестве пройденных шагов, расстоянии и потраченных и потребленных калориях.
- Частота сердечного ритма – данные о частоте сердечных сокращений (удары в минуту).
- Уровень кислорода в крови – измеряется в процентах.
- Сон – данные о времени сна и качестве сна.

- Рингтон «Тренировка» в Приложении со смартфона или браслета передаются данные о маршруте движения, темпе выполнения тренировки, данные о целевых показателях пройденного расстояния и частоте сердечного ритма.
- Уведомления о входящих звонках, сообщениях и почте.
- Статистика и история тренировок – вся информация о тренировках. Дата и время тренировки, расстояние, физическое состояние, потраченные калории.

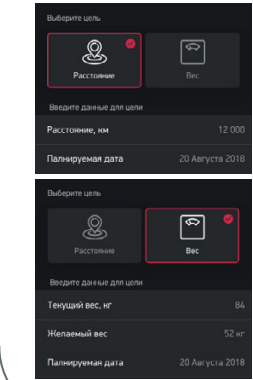
Личный профиль

В данном разделе Вы можете внести информацию о себе – имя, пол, рост, вес и т.д



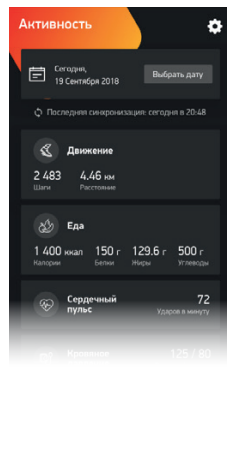
Цели

Выберите цель в которой будете стремиться. Это может быть или вес или пройденное расстояние.



Активность

Данный раздел содержит информацию о ежедневной активности: пройденное расстояние в шагах и метрах, полученные и потраченные калории, данные о пульсе и давлении. Если ваше устройство поддерживает ту или иную функцию, например, измерения пульса или время сна, то данные будут переданы в Приложение автоматически после измерения. В других случаях данные заносятся вручную, например, уровень сахара в крови или количество выпитой воды.

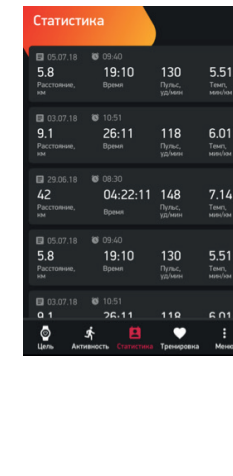


Статистика

В разделе собрана вся информация о тренировках: дата и время тренировки, пройденное расстояние, физическое состояние, потраченные калории.

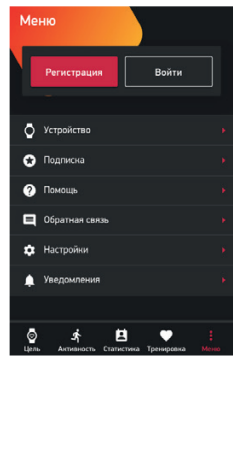
Тренировка

Со смартфона или браслета в приложение передаются данные о маршруте движения, темпе выполнения тренировки, данные о целевых показателях пройденного расстояния и частоте сердечного ритма.



Меню

Раздел включает в себя сведения об устройстве, будильники, помощь, чат с тех поддержкой, телефон горячей линии, настройки уведомлений.



Спецификации:

Технические характеристики:

Приложение для iOS и Android: My JetSport

Процессор: Nordic NRF52832

Версия ОС: Android 5.2 и выше, iOS 10.1 и выше

Bluetooth версия: 4.0

Дисплей: 1.3" IPS, сенсорный

Стандарт защиты: IP68, полная защита от пыли и воды.

Возможно погружение до 1 метра, длительностью до 30 минут.

Вес: 52 г

Размер: 48x48x13.3 мм

Время работы батареи:

- при активном использовании - 3 дня
- при обычном использовании - 5 дней
- в режиме ожидания - 7 дней

Правила и условия безопасного и эффективного использования товара

1. Использовать товар только по прямому назначению.
2. Не разбирать. Данное изделие не содержит частей, подлежащих самостоятельному ремонту. По вопросам обслуживания и замены неисправного изделия обращайтесь к фирме-продавцу.
3. Не предназначен для детей до 3-х лет. Может содержать мелкие детали.
4. Не опускать изделие в жидкости.
5. Не подвергать изделие вибрациям и механическим нагрузкам, способным привести к механическим повреждениям товара. В случае наличия механических повреждений никаких гарантий на товар не дается.
6. Не использовать при видимых повреждениях изделия. Не пользоваться заведомо неисправным устройством.
7. Не брать в рот.
8. Не использовать изделие в промышленных, медицинских или производственных целях.
9. В случае, если транспортировка товара осуществлялась при отрицательных температурах, перед началом эксплуатации нужно дать товару согреться в теплом помещении (+16-25 °C) в течение 3 часов.
10. Не использовать устройство при вождении транспортного средства в случае, если устройство отвлекает внимание, а также в тех случаях, когда отключение устройства предусмотрено законом.
11. Специальные условия хранения, транспортировки и реализации не предусмотрены.

ГАРАНТИЙНЫЙ ТАЛОН

Гарантийный срок службы с даты продажи – 12 месяцев.

Модель: Умные спортивные часы Jet Sport SW-8

Дата продажи: / /

Почупатель:

Подпись продавца:

С условиями гарантии ознакомитесь в комплектации и внешнему виду претензий нет.

Место для печати

Производитель не несет гарантийных обязательств в следующих случаях:

- Отсутствия гарантийного талона или документа, подтверждающего действия гарантийного срока. Отсутствие в гарантийном талоне отметки о дате продажи, название организации Продавца. Указанная в гарантийном талоне модель не соответствует модели предьявленной к гарантийному обслуживанию.
- Сбои в работе изделия являются следствием нарушения правил эксплуатации.
- На изделии имеются следы постороннего вмешательства, механического повреждения или не санкционированного ремонта.
- Неисправности возникли в следствии:
 - a) Падения изделия или любого другого механического повреждения
 - b) Попадания посторонних предметов на изделие
 - c) Попадания на изделие химических веществ, пыли, грязи, жидкости и пр.

Импортер: Импортер в РФ / организация, уполномоченная на принятие претензий от потребителей: ООО «Эй энд Ди Ди Компани». Адрес: Россия, 10929, Москва, Михайловский проезд, дом 3, стр. 66, этаж 2, пом. 2, ном. 12.

Изготовитель: Шэньчжэнь Синьинг Диджитал КО., Лимитед. Адрес: Гонконг, Новые Территории, Квай Чун, Квай-Чон-роуд, № 26-38, Хувер индустриал билдинг, 23 этаж, Блок В, квартира 7.

Завод-изготовитель: Эн-Джей-Уай Сайенс энд Технолоджи КО., ЛТД. Адрес: Китай, город Шэньчжэнь, район Футянь, 3 Тауэр Модерн Уиндоу Билдинг, расположенное на перекрестке Хуацань норф роуд и Чэньхуа-роуд, № 1788.

Срок службы: 5 лет. Срок годности не ограничен. Дата производства: см. на упаковке.

Официальный сайт TM JET

www.jetdevice.com

www.jetdevice.com

www.jetdevice.com

www.jetdevice.com

www.jetdevice.com

www.jetdevice.com

www.jetdevice.com

www.jetdevice.com

www.jetdevice.com

www.jetdevice.com

Бесплатное приложение My JetSport

Для управления всеми функциями умных спортивных часов JET SPORT SW-8 необходимо загрузить официальное приложение My JetSport из App Store или Google Play.

App Store является знаком обслуживания компании Apple Inc. Google Play является знаком обслуживания компании Google.

Техническая поддержка: 8 (800) 775-87-67

JET



Загрузите в App Store

доступно в Google Play