


Gladiator

ARGB Mid Tower Case

RGB ADDRESSABLE

Save Money. Build Better.



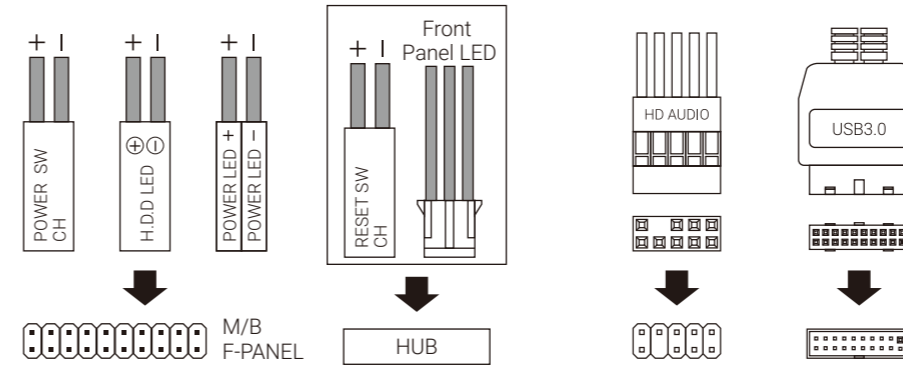
aerocool.io

- | | | |
|----------------------|--------------------------|-------------|
| User Manual | Manuale dell'utente | 使用説明書/使用说明书 |
| Manual del usuario | Podręcznik użytkownika | ユーザーズマニュアル |
| Bedienungsanleitung | Руководство пользователя | Нұсқаулары |
| Manuel d'utilisation | Manual de utilizador | Talimatlar |

Front I/O Cable Connection

Front I/O Connectors
(Please refer to the motherboard's manual for further instructions).

Note: Specifications may vary depending on your region. Contact your local retailer for more information.

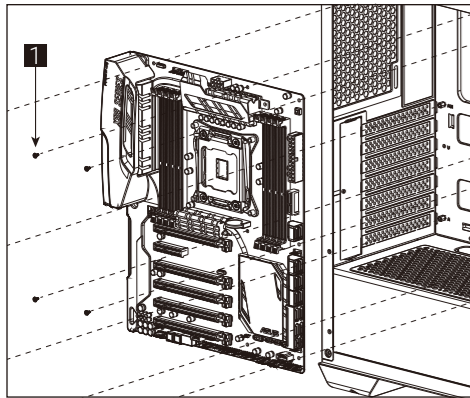


Accessory Bag Contents

- | | | | | | |
|---|-----|-----------------------|---|----|------------------------|
| 1 | X13 | SSD Screw
MB Screw | 2 | X6 | PSU Screw
PCI Screw |
| 3 | X4 | HDD Screw | 4 | X4 | MB Standoff |
| 5 | X8 | Fan Screw | 6 | X1 | Standoff
Socket |
| 7 | X5 | Cable tie | | | |

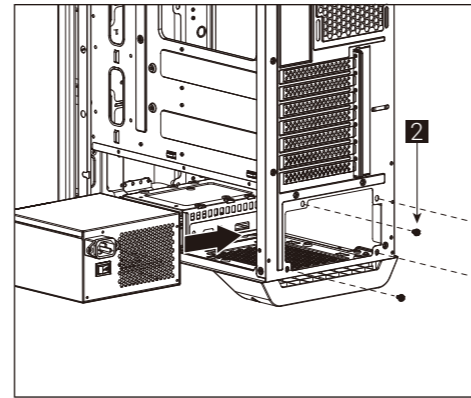
How to Install

(1) Install Motherboard



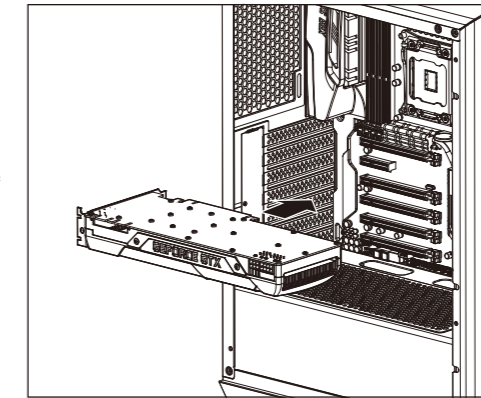
- | | |
|---|--|
| English
Install Motherboard | Русский
Установите материнскую плату |
| Español
Instalación de Placa madre | Português
Instalar a placa principal |
| Deutsche
Lüfter installieren | 繁体/简体
安裝主機板 / 安裝主機板 |
| Français
Installer carte mère | 日本語
マザーボードを取り付けます |
| Italiano
Installazione della scheda madre | Қазақ тілі
Аналық тақтаны орнатыңыз |
| Polski
Instalacja płyty głównej | Türkçe
Anakart yükleyin |

(2) Install PSU



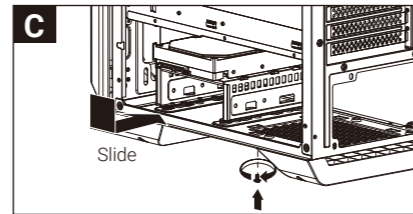
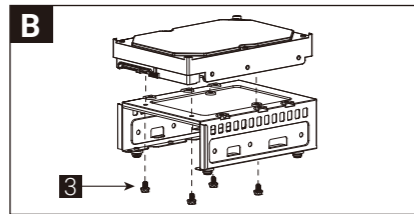
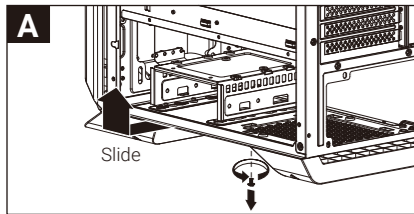
- | | |
|---|---|
| English
Install PSU | Русский
Установите блок питания |
| Español
Instalación de Fuente | Português
Instalar a fonte de alimentação |
| Deutsche
Netzteil installieren | 繁体/简体
安裝電源供應器 / 安裝電源供應器 |
| Français
Installer unité d'alimentation | 日本語
PSUを取り付けます |
| Italiano
Installazione della PSU | Қазақ тілі
Қорек блогын орнатыңыз |
| Polski
Instalacja zasilacza | Türkçe
PSU yükleyin |

(3) Install Add-on Card



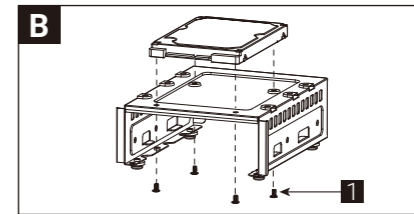
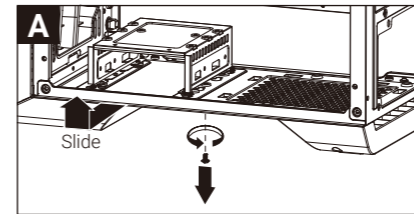
- | | |
|---|--|
| English
Install add-on Card | Русский
Установите плату расширения |
| Español
Inserte la tarjeta add-on | Português
Insira a placa suplementar |
| Deutsche
Setzen Sie die Erweiterungskarte ein | 繁体/简体
安裝擴充卡 / 安裝擴充卡 |
| Français
Insérez la carte d'extension | 日本語
ドオンカードを挿入します |
| Italiano
Inserire la scheda aggiuntiva | Қазақ тілі
Кеңейту тақшасын салыңыз |
| Polski
Włóż dodatkową kartę | Türkçe
Eklenti Yükleme Kartı |

(4a) Install 3.5" HDD x1



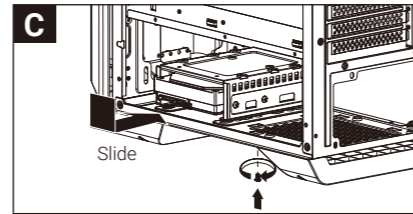
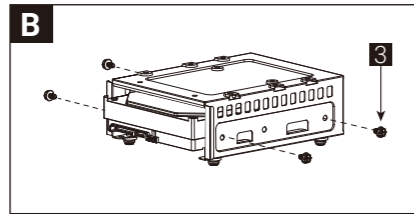
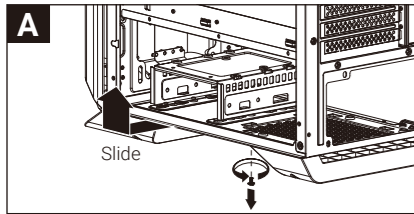
- | | |
|---|--|
| English
Install 3.5" HDD | Русский
Установите 3.5" жесткий диск |
| Español
Instalación de 3.5" HDD | Português
Instalar o HDD de 3,5" |
| Deutsche
3,5-Zoll-Festplatte installieren | 繁体/简体
安裝3.5" 硬碟 / 安裝3.5" 硬碟 |
| Français
Installer disque dur 3,5" | 日本語
3.5インチHDDを取り付けます |
| Italiano
Installare l'unità HDD 3,5" | Қазақ тілі
3.5 «қатты дискіні» орнатыңыз |
| Polski
Instalacja HDD 3,5" | Türkçe
Yükleme 3.5 "HDD |

(5a) Install 2.5" SSD x 1



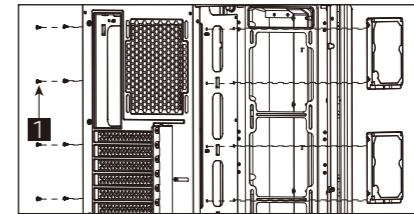
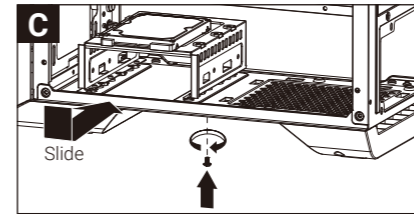
- | | |
|--|--|
| English
Install 2.5" SSD | Русский
Установите 2.5" жесткий диск |
| Español
Instalación de 2.5" SSD | Português
Instalar o SSD de 2,5" |
| Deutsche
2,5-Zoll-SSD installieren | 繁体/简体
安裝2.5" 硬碟 / 安裝2.5" 硬碟 |
| Français
Installer SSD 2,5" | 日本語
2.5インチSSDを取り付けます |
| Italiano
Installare l'unità SSD 2,5" | Қазақ тілі
2.5 «қатты дискіні» орнатыңыз |
| Polski
Instalacja SSD 2,5" | Türkçe
Yükleme 2.5 "SSD |

(4b) Install 3.5" HDD x1



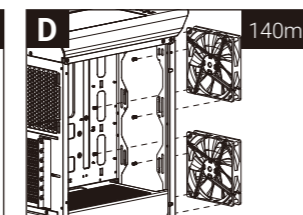
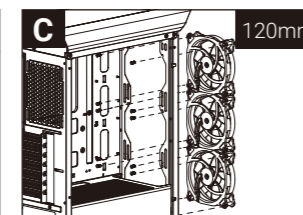
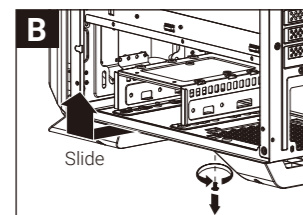
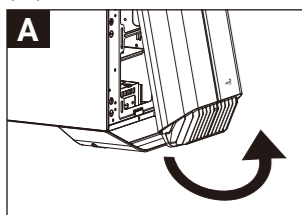
- | | |
|--|--|
| Français
Installer disque dur 3,5" | 日本語
3.5インチHDDを取り付けます |
| Italiano
Installare l'unità HDD 3,5" | Қазақ тілі
3.5 «қатты дискіні» орнатыңыз |
| Polski
Instalacja HDD 3,5" | Türkçe
Yükleme 3.5 "HDD |

(5b) Install 2.5" SSD x 2



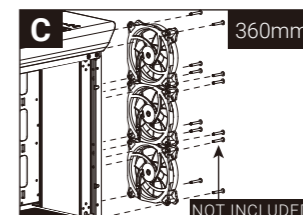
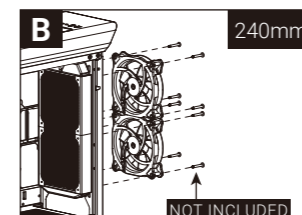
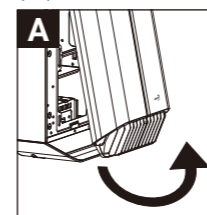
- | | |
|--|--|
| Français
Installer SSD 2,5" | 日本語
2.5インチSSDを取り付けます |
| Italiano
Installare l'unità SSD 2,5" | Қазақ тілі
2.5 «қатты дискіні» орнатыңыз |
| Polski
Instalacja SSD 2,5" | Türkçe
Yükleme 2.5 "SSD |

(6a) Install Front Fans



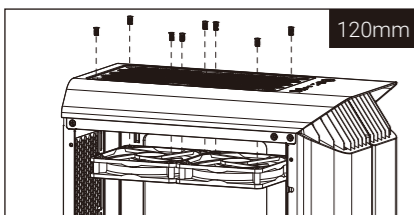
- | | |
|--|--|
| English
Install Fan | Русский
Установите вентилятор |
| Español
Instalación de Ventilador | Português
Instalar as ventoinhas |
| Deutsche
Lüfter installieren | 繁体/简体
安裝機箱風扇 / 安裝機箱風扇 |
| Français
Installer ventilateur | 日本語
ファンを取り付けます |
| Italiano
Installazione della ventola | Қазақ тілі
Желдеткіш орнатыңыз |
| Polski
Instalacja wentylatora | Türkçe
Fan yükleyin |

(7a) Install Front Radiator




- | | |
|---|---|
| English
Install the radiator | Русский
Установите радиатор |
| Español
Instalar radiador | Português
Instale o radiador |
| Deutsche
Lüfter einbauen | 繁体/简体
安裝散熱排 / 安裝散熱排 |
| Français
Installer le radiateur | 日本語
ラジエーターの取り付け |
| Italiano
Installare radiatore | Қазақ тілі
радиаторды орнатыңыз |
| Polski
Zainstaluj chłodnicę | Türkçe
radyatör takın |

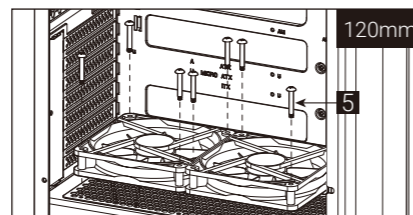
(6b) Install Top Fans



(6c) Install Rear Fan

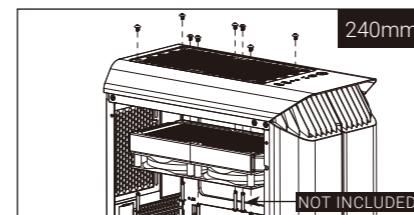


(6d) Install PSU Fans

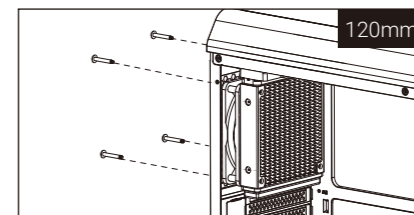


- | | |
|--|--|
| Français
Installer ventilateur | 日本語
ファンを取り付けます |
| Italiano
Installazione della ventola | Қазақ тілі
Желдеткіш орнатыңыз |
| Polski
Instalacja wentylatora | Türkçe
Fan yükleyin |

(7b) Install Top Radiator



(7c) Install Rear Radiator



- | | |
|---|---|
| Français
Installer le radiateur | 日本語
ラジエーターの取り付け |
| Italiano
Installare radiatore | Қазақ тілі
радиаторды орнатыңыз |
| Polski
Zainstaluj chłodnicę | Türkçe
radyatör takın |

