




K 1054 K 1054A

Ford Focus

A – VERSION WITH ACTIVE CARBON / WERSJA Z WĘGLEM AKTYWNYM / VERSION AVEC CHARBON ACTIF




- EN Unscrew the wipers
- PL Odkręcić wycieraczki
- DE Den Scheibenwischer abschrauben
- RU Отвинтить щетки
- FR Dévisser les essuie-glaces



- EN Take out the screen section and turn off the screw from it
- PL Wyciągnąć element maskownicy i wykręcić znajdujący się tam wkręt
- DE Die Verkleidung unter der Frontscheibe ausbauen und die dort befindliche Schraube lösen
- RU Вытащить маскировочный элемент и открутить находящийся на нем винт
- FR Sortir l'élément du capot et dévisser la vis qui s'y trouve



- EN By lifting it gently disengage first the screen section on the driver's side
- PL Delikatnie unosząc wypiąć w pierwszej kolejności element maskownicy znajdujący się po stronie kierowcy
- DE Als erstes den Verkleidungsteil von Fahrerseite leicht anheben und abtrennen
- RU Осторожно поднимая отстегнуть сначала маскировочный элемент, находящийся по стороне водителя
- FR En soulevant doucement, détacher d'abord l'élément du capot se trouvant du côté du chauffeur



- EN Next, remove the same way the one on the other side
- PL Następnie w ten sam sposób wypiąć element po stronie pasażera
- DE Anschließend den Verkleidungsteil von Beifahrerseite analog abtrennen
- RU Также отстегнуть маскировочный элемент по стороне пассажир
- FR Ensuite, détacher de la meme maniere l'élément du côté du passager




0:40




PH-2



K 1054 K 1054A

- Ⓔ EN Detach the side of the pollen filter housing
- Ⓔ PL Odkleić bok obudowy filtra przeciwpółkowego
- Ⓔ DE Die Seitenwand des Inneraumfilter gehäuses lösen
- Ⓔ RU Отстегнуть боковую часть корпуса противопыльцевого фильтра
- Ⓔ FR Détacher le flanc de la boîte du filtre antipollen



- Ⓔ EN Remove the old filter, insert the new one and carry out the opposite to all the previous operation at the reversed order
- Ⓔ PL Wyjąć zużyty filtr, zamontować nowy, wykonać wszystkie powyższe czynności w kolejności odwrotnej
- Ⓔ DE Das abgenutzte Filter herausnehmen, das neue einlegen und die oben genannten Arbeitsschritte in umgekehrter Reihenfolge durchführen
- Ⓔ RU Вытащить использованный фильтр, вмонтировать новый, выполняя вышеуказанные действия в обратной последовательности
- Ⓔ FR Sortir le filtre usé, en installer un nouveau, réaliser toutes les opérations mentionnées ci-dessus dans l'ordre inverse